


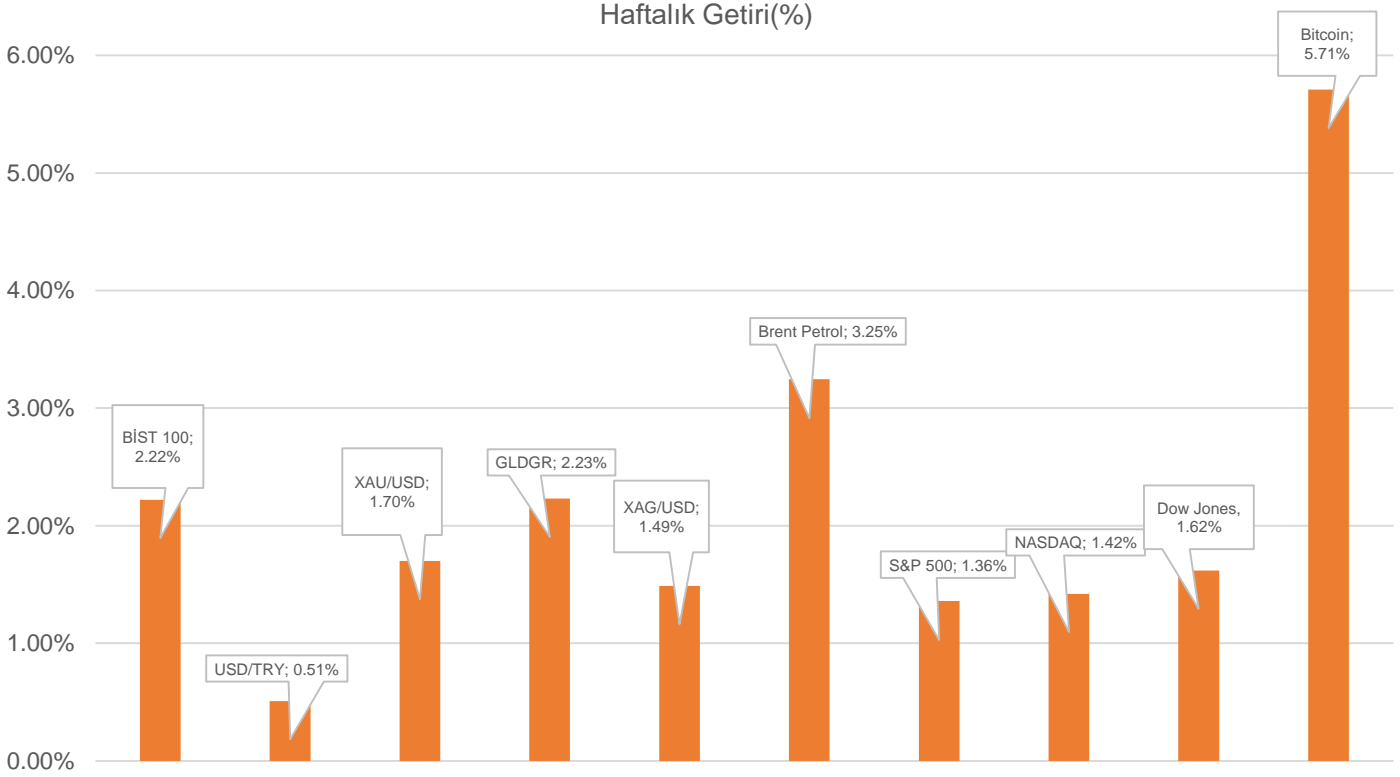
YATIRIM FONLARI HAFTALIK BÜLTENİ



 **HALKYATIRIM**

halkyatirim.com.tr | 444 42 55

➤ Geçtiğimiz hafta piyasadaki gelişmeler;



- ✓ Türkiye Cumhuriyet Merkez Bankası (TCMB) politika faizini piyasa beklentileri doğrultusunda %50 seviyesinde sabit tuttu. Bununla birlikte metindeki enflasyon görünümünde yaşanan bozulma durumunda daha önce sıkılaştırma yapılacağı yönündeki mesajın "para politikası araçları etkili şekilde kullanılacaktır" şeklinde değişmesi de dikkat çekti.
- ✓ Fitch, Türkiye'nin kredi notunu artırmasının ardından hem not artışı hem de sektörel ve ekonomik iyileşmelerin etkisiyle 24 Türk bankasının notunu da yükseltti.
- ✓ ABD Merkez Bankası (Fed) gevşeme döngüsü için ilk adımını attı. Banka politika faizini 50 baz puan indirdi. Yetkililer yılın geri kalanı için de 50 baz puanlık gevşeme öngörüsünü paylaştı.
- ✓ Altın geçtiğimiz hafta 2625\$ seviyesini görerek tüm zamanların rekorunu kırdı. Haftayı da %1.70 pozitif tamamladı.
- ✓ TCMB'den yapılan duyuruya göre, Türk lirası mevduat hesaplarına uygulanan zorunlu karşılık oranları ile yabancı para (YP) mevduat için TL cinsinden tesis edilmesi gereken zorunlu karşılık oranı değiştirildi.
- ✓ Bankacılık Düzenleme ve Denetleme Kurumu, bankaların sermaye yeterliliği hesaplamasında bireysel kredilere ve konut kredilerine uygulanan ilave risk ağırlıklarını kaldırdı.

Kaynak: Matriks, Bloomberg

➤ Geçtiğimiz Hafta Yatırım Fonlarında En Yüksek Getirili Fonlar

Fon Kodu	Fon Adı	Haftalık Getiri
ESP	Aura Portföy Emtia Serbest Fon	9.56%
GBJ	Garanti Portföy Bank.Sek.His.Sen.Ser.Fon (HSYF)	5.13%
DDA	Deniz Portföy Bank. Sekt. His. Sen. Ser. Fon (HSYF)	4.85%
IZS	İstanbul Portföy Altıncı Serbest Fon	4.85%
YCP	Yapı Kredi Portf. Bank. Sekt. His. Sen. Serbest Fon	4.79%
DAH	Deniz Port. His. Sen. Fonu (HSYF)	4.78%
TAU	İş Portföy BIST Banka End.His.Sn. (TL) Fonu (HSYF)	4.73%
SAS	Ak Portföy Sab.Top.Şir.End.His.Sen.(TL)Fonu (HSYF)	4.72%
YKT	Yapı Kredi Port. Altın Fonu	4.69%
DBA	Deniz Port. Altın Fonu	4.46%

➤ Geçtiğimiz Hafta Yatırım Fonlarında En Düşük Getirili Fonlar

Fon Kodu	Fon Adı	Haftalık Getiri
IIE	İstanbul Portföy Ondördüncü Serbest Fon	-11.99%
NTS	Nurul Portföy İkinci Serbest Fon	-11.51%
IZB	İstanbul Portföy Birinci Fon Sepeti Serbest Fon	-1.79%
DNM	QNB Finans Portföy Dinamik Dağ. Serb. (Döviz) Fon	-0.83%
GRL	QNB Finans Portföy Agresif Serbest Fon	-0.58%
AFS	Ak Portföy Sağlık Sektörü Yab. His. Sen. Fonu	-0.52%
TTE	İş Portföy BIST Tkn. Ağr.Sn. End.His.Sen. (TL) Fonu	-0.32%
DHJ	Deniz Port. Teknoloji Şirket. His. Sen. Fonu (HSYF)	-0.08%
CPT	Rota Portföy Çip Teknolojileri Değişken Fon	-0.01%
RPM	Rota Portföy İlaç Ve Medikal Tekn. Değişken Fon	0.03%

İlgili fon detaylarına ulaşmak için [tıklayınız.](#)

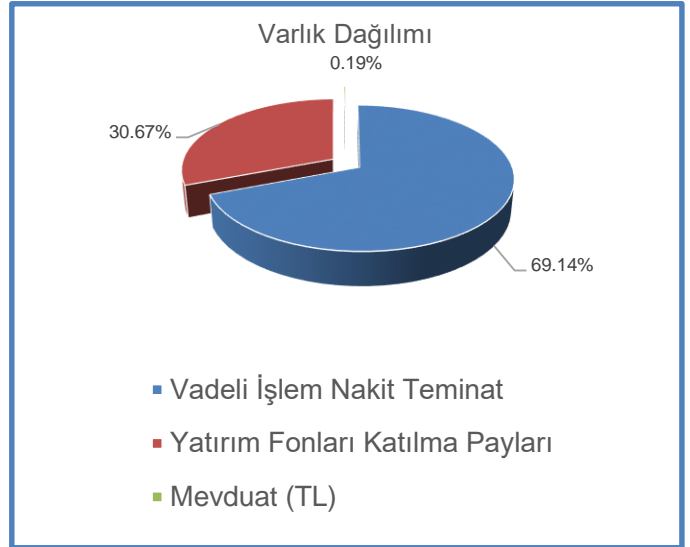
➤ HAFTANIN LİDER FONUNU TANIYALIM

❖ Aura Portföy Emtia Serbest Fon

Yatırım Amacı ve Politikası

- Fon portföyü, kolektif portföy yöneticiliğine ilişkin PYS Tebliği'nde belirtilen ilkeler ve fon portföyüne dahil edilebilecek varlık ve haklara ilişkin Tebliğ'de yer alan sınırlamalar çerçevesinde yönetilir. Fon'un yatırım stratejisi; Fon toplam değerinin devamlı olarak %80'i altın, gümüş ve diğer kıymetli madenler ile bunlara dayalı para ve sermaye piyasası araçları ; altın, gümüş, diğer kıymetli madenler ve emtiaları takip etmek üzere kurulan borsa yatırım fonları ve bu temaya uygun yatırım fonları katılma paylarına; bakır, platin, paladyum, alüminyum, çinko vb. diğer kıymetli madenler ve metaller, enerji üretiminde kullanılan ham maddeler (petrol, doğalgaz vb.), tarım, hayvancılık ve gıda ürünleri (mısır, soya fasulyesi, buğday, pirinç, kakao, kahve, pamuk, şeker, et vb.) gibi emtialara dayalı para ve sermaye piyasası araçlarına yatırılacaktır.

Fon Portföy Yöneticisi	Aura Portföy
Fon Kodu	ESP
Kuruluş Tarihi	02.06.2023
Tedavüldeki Payı	8,777,982
Fon Aktif Değeri(TL)	7,882,570.45
Yatırımcı Sayısı	25



1 2 3 4 5 6 7

Not: 1-2 Düşük Risk, 3-4-5 Orta Risk, 6-7 Yüksek risk seviyelerini ifade etmektedir.

Fon Getirisi ve Ölçüt Getiri

Periyot	Fon Net Getiri (%)	Ölçüt Getiri (%)	Mevduat Eşleniği
Son 1 Ay	3.45	-	-
Son 3 Ay	-16.44	-	-
Son 6 Ay	-24.90	-	-
Son 1 Yıl	-12.82	-	-

➤ Geçen haftanın kazananı **Kıymetli Madenler ve Emtia Fonları** oldu.

Fon Kodu	Fon Adı	Haftalık Getiri
YKT	Yapı Kredi Port. Altın Fonu	4.69%
DBA	Deniz Port. Altın Fonu	4.46%
KUT	Kuveyt Türk Portföy Kıymetli Madenler Katılım Fonu	3.73%
OJK	QNB Finans Portföy Altın Fonu	3.62%
GGK	Inveo Portföy Altın Fon	3.53%

➤ Geçen haftanın kaybedeni **Para Piyasası Fonları** oldu.

Fon Kodu	Fon Adı	Haftalık Getiri
IOO	İş Portföy İkinci Para Piyasası (TL) Fonu	0.90%
PPI	Yapı Kredi Portföy Üçüncü Para Piyasası (TL) Fonu	0.90%
DL2	Deniz Portföy İkinci Para Piyasası (TL) Fonu	0.91%
CFO	Rota Portföy İkinci Para Piyasası Fonu	0.91%
IDL	Aktif Portföy Para Piyasası (TL) Fonu	0.91%

Yatırımcı Sayısı En Çok Artan Fonlar

Fon Kodu	Fon Adı	Haftalık Değişim
YKT	YAPI KREDİ PORTFÖY ALTIN FONU	619
KZL	KUVEYT TÜRK PORTFÖY ALTIN KATILIM FONU	277
KPA	KUVEYT TÜRK PORTFÖY KAR PAYI ÖDEYEN KATILIM HİSSE SENEDİ FONU (HİSSE SENEDİ YOĞUN FON)	254
TTA	İŞ PORTFÖY ALTIN FONU	171
AFO	AK PORTFÖY ALTIN FONU	158

Yatırımcı Sayısı En Çok Azalan Fonlar

Fon Kodu	Fon Adı	Haftalık Değişim
VKT	ZİRAAT PORTFÖY VAKIFBANK KISA VADELİ BORÇLANMA ARAÇLARI (TL) FONU	-215
AFT	AK PORTFÖY YENİ TEKNOLOJİLER YABANCI HİSSE SENEDİ FONU	-206
TTE	İŞ PORTFÖY BIST TEKNOLOJİ AĞIRLIK SINIRLAMALI ENDEKSİ HİSSE SENEDİ (TL) FONU (HİSSE SENEDİ YOĞUN FON)	-163
IHK	İŞ PORTFÖY İŞ'TE KADIN HİSSE SENEDİ (TL) FONU (HİSSE SENEDİ YOĞUN FON)	-162
SAS	AK PORTFÖY SABANCI TOPLULUĞU ŞİRKETLERİ ENDEKSİ HİSSE SENEDİ (TL) FONU (HİSSE SENEDİ YOĞUN FON)	-157

Para Girişi Olan Fonlar

Fon Kodu	Fon Adı	Net Büyüme
TCA	ZİRAAT PORTFÖY ALTIN KATILIM FONU	4,120,564,495
ZPK	ZİRAAT PORTFÖY KISA VADELİ KİRA SERTİFİKASI KATILIM (TL) FONU	501,521,922
KLU	KUVEYT TÜRK PORTFÖY PARA PİYASASI KATILIM (TL) FONU	393,153,838
KZL	KUVEYT TÜRK PORTFÖY ALTIN KATILIM FONU	320,357,640
GHS	GARANTİ PORTFÖY HİSSE SENEDİ (TL) FONU (HİSSE SENEDİ YOĞUN FON)	311,987,815

Para Çıkışı Olan Fonlar

Fon Kodu	Fon Adı	Net Büyüme
ZAY	KUVEYT TÜRK PORTFÖY SEPET HESAP PARA PİYASASI KATILIM (TL) FONU	-526,714,823
VFK	ZİRAAT PORTFÖY İKİNCİ KISA VADELİ KİRA SERTİFİKALARI KATILIM (TL) FONU	-506,530,848
FGS	QNB FİNANS PORTFÖY GÜMÜŞ KATILIM BORSA YATIRIM FONU	-263,247,721
GTA	GARANTİ PORTFÖY ALTIN FONU	-156,051,712
GUB	GARANTİ PORTFÖY ÖZEL SEKTÖR BORÇLANMA ARAÇLARI FONU	-115,207,417

Kaynak: Akıllı Öneri Sistemi (AÖS)-Fonbul



@halkyatirim



halkyatirim



HalkYatirimMenkulDeğerler



Halk Yatırım Menkul Değerler A.Ş.

IVF - İSTANBUL PORTFÖY KATILIM HİSSE SENEDİ (TL) FONU

- Halk Yatırım Araştırma ve Yatırım Danışmanlığı tarafından verilen öneriler ile yönetilen İstanbul Portföy Katılım Hisse Senedi (TL) Fonu (IVF) geçen hafta **%1.47** yükselmiştir. Aynı haftada Katılım 50 Endeksi **%1.61 yükseliş** göstermiştir.

İSTANBUL PORTFÖY KATILIM HİSSE SENEDİ (TL) FONU (HİSSE SENEDİ YOĞUN FON)

Son Fiyat (TL)	Günlük Getiri (%)	Pay (Adet)	Fon Toplam Değer (TL)	Kategorisi
3,648908	%-0,7337	50.785.827	185.312.832,45	Hisse Senedi Fonu
Son Bir Yıllık Kategori Derecesi		Yatırımcı Sayısı (Kişi)	Pazar Payı	
87 / 126		1.768	%0,11	

Son 1 Ay Getirisi
%0,270950

Son 3 Ay Getirisi
%-7,573350

Son 6 Ay Getirisi
%6,292878

Son 1 Yıl Getirisi
%20,197671

Karşılaştırmalı Fon Getirileri (%)

Kod	Fonlar	Fiyat	Günlük (%)	Haftalık (%)	Aylık (%)	3 Aylık (%)	6 Aylık (%)	Yılbaşı (%)	Yıllık (%)	Risk Değeri
DKH	Deniz Portföy Katılım Hisse Senedi (TL) Fonu (HSYF)	2,208764	-0,3955	1,1512	0,2103	-4,0464	9,6574	48,6279	29,7675	5
KPC	Kuveyt Türk Portföy Kat.Hisse.Senedi (TL) Fonu (HSYF)	11,766070	-0,7680	2,0151	1,4034	-3,5956	17,6686	44,6998	40,9003	6
IVF	İstanbul Portföy Katılım Hisse Senedi(TL)Fonu(HSYF)	3,648908	-0,7337	1,4725	0,2709	-7,5208	5,8068	39,9079	20,9635	6
MPS	Aktif Portföy Katılım His. Sen. (TL) Fonu (HSYF)	15,722780	-0,5511	1,3564	-0,7014	-6,6034	11,8164	38,8282	31,3302	6
GKV	Garanti Portföy Katılım His. Sen. (TL) Fonu (HSYF)	4,847202	-0,5223	2,8282	0,7525	-4,9439	11,0813	37,8265	26,9715	6
HKH	Hedef Portföy Katılım Hisse Senedi (TL) Fonu (HSYF)	5,963025	-0,4091	1,3861	-2,2133	-8,2150	3,7525	36,6966	28,0500	5
RBH	Albaraka Portföy Katılım His. Sen. Fonu	18,514238	-0,9356	1,7733	0,6798	-0,9435	11,3964	36,4388	28,3726	6
ELZ	Qinvest Portföy Katılım Hisse Senedi Fonu (HSYF)	8,629871	-0,1029	2,0995	-0,3724	-2,8032	10,6123	35,6180	35,1286	6
ZPE	Ziraat Portföy Katılım His. Sen. Fonu (HSYF)	21,388599	-0,4065	2,1043	1,3569	-5,5660	10,5984	32,7718	24,8495	6
KPU	Kuveyt Türk Portföy İki.Kat.His.Sen. (TL)Fonu(HSYF)	2,397520	-0,5398	1,9971	-0,4138	-7,1975	9,2955	32,5901	22,0611	6
KTI	Azimet Portföy Katılım Hisse Senedi Fonu (HSYF)	1,180806	-0,4676	1,1026	-0,3786	-6,5607	15,7604	30,0175		6
KST	Allbatross Portföy Katılım His. Sen.(TL) Fonu(HSYF)	1,347361	-0,4265	2,2784	-1,2047	-6,5894	6,0391	29,4862		6
OHK	Oyak Portföy Katılım Hisse Senedi (TL) Fonu (HSYF)	1,857193	-0,4800	1,9859	0,5596	-9,6487	0,9403	28,6916	21,8066	6
KPA	Kuveyt Türk Portföy Kar Payı Öd.Kt.His.Sen.F. (HSYF)	1,012762	-0,7224	1,6450						6

- **IVF fonu yılbaşından beri %39.91 getiri sağlayarak en çok kazandıran katılım hisse senedi fonlarından biri olmuştur.**
- **Fonun 31.10.2024 tarihine kadar stopaj avantajı bulunmaktadır. Fon toplam değerinin en az %80'i BIST'te işlem gören ve faizsiz/katılım finans ilkelerine uygunluğu onaylanmış endekslerde yer alan şirketlerin paylarına yatırılır ve portföy yönetiminde katılım prensiplerine uygunluk esasları uygulanır.**

Kaynak: TEFAS, Akıllı Öneri Sistemi (AÖS)-Fonbul



halkyatirim



halkyatirim



HalkYatirimMenkulDeğerler



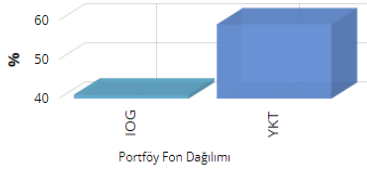
Halk Yatırım Menkul Değerler A.Ş.

➤ Haftalık Yatırım Fon dağılım önerilerine bakıldığında;

- Haftalık normal fon dağılımlarında **Serbest, Altın, Para Piyasası Fonları** ağırlık olarak öne çıkmaktadır. Agresif dağılım getirisi **%-7.10**, Dengeli dağılım getirisi **%-3** ve Korumacı dağılım getirisi **%-0.38** olarak gerçekleşmiştir.

Fon Dağılımları

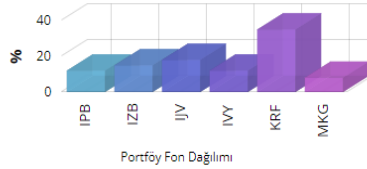
Agresif Dağılım



■ İŞ PORTFÖY GÜMÜŞ SERBEST FON (IOG , 41%)
■ Yapı Kredi Port. Altın Fonu (YKT , 59%)

Agresif Dağılım yüksek riskli bir dağılımdır.Son 1 haftalık getirisi **% -7.1** olarak gerçekleşmiştir.

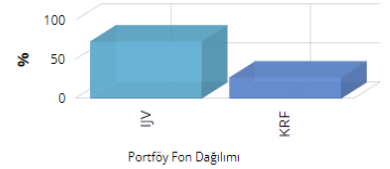
Dengeli Dağılım



■ İstanbul Portföy Bir. Değ. Fon (IPB , 12%)
■ İSTANBUL PORTFÖY BİRİNCİ FON SEPETİ SERBEST FON (IZB , 15%)
■ İSTANBUL PORTFÖY BİRİNCİ PARA PIYASASI FONU (IJV , 18%)
■ İSTANBUL PORTFÖY BLOCKCHAIN TEKNOLOJİLERİ KARMA FON (IVY , 12%)
■ KARE PORTFÖY BİRİNCİ DEĞİŞKEN FON (KRF , 35%)
■ Mükafat Portföy Altın Katılım Fonu (MKG , 8%)

Dengeli Dağılım orta riskli bir dağılımdır.Son 1 haftalık getirisi **% -3** olarak gerçekleşmiştir.

Korumacı Dağılım



■ İSTANBUL PORTFÖY BİRİNCİ PARA PIYASASI FONU (IJV , 73%)
■ KARE PORTFÖY BİRİNCİ DEĞİŞKEN FON (KRF , 27%)


Korumacı Dağılım düşük riskli bir dağılımdır.Son 1 haftalık getirisi **% -0.38** olarak gerçekleşmiştir.

Fon dağılımlarını oluşturmak için kullandığımız modellerimizin tümünde "Öneri Yöntemi" olarak Markowitz MVO kullanılırken, Amaç Fonksiyonu ve Getiri Modeli bileşenleri agresif, dengeli ve korumacı modeller özelinde farklılık göstermektedir.

- Haftalık Katılım fon dağılımlarında **Altın ve Hisse Senedi** fonları ağırlık olarak öne çıkmaktadır. Agresif dağılım getirisi **%1.74**, Dengeli dağılım getirisi **%2.68** ve Korumacı dağılım getirisi **%0.87** olarak gerçekleşmiştir.

Katılım Fon Dağılımları

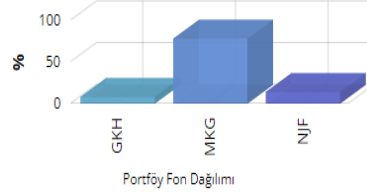
Katılım Agresif Dağılım



■ İstanbul Portföy Katılım Hisse Senedi Fonu (IVF , 82%)
■ KT PORTFÖY KIZILAY'A DESTEK ALTIN KATILIM FONU (KZL , 18%)

Agresif Dağılım yüksek riskli bir dağılımdır.Son 1 haftalık getirisi **% 1.74** olarak gerçekleşmiştir.

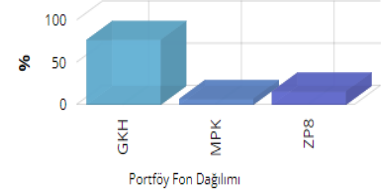
Katılım Dengeli Dağılım



■ GARANTİ PORTFÖY KATILIM SERBEST (TL) FON (GKH , 8%)
■ Mükafat Portföy Altın Katılım Fonu (MKG , 78%)
■ Nurul Portföy Altın Fonu (NJF , 14%)

Dengeli Dağılım orta riskli bir dağılımdır.Son 1 haftalık getirisi **% 2.68** olarak gerçekleşmiştir.

Katılım Korumacı Dağılım



■ GARANTİ PORTFÖY KATILIM SERBEST (TL) FON (GKH , 77%)
■ Mükafat Portföy Kıra Sert. Katılım Fonu (MPK , 7%)
■ ZİRAAT PORTFÖY KEHRİBAR KATILIM SERBEST (TL) FON (ZP8 , 16%)

Korumacı Dağılım düşük riskli bir dağılımdır.Son 1 haftalık getirisi **% 0.87** olarak gerçekleşmiştir.

Fon dağılımlarını oluşturmak için kullandığımız modellerimizin tümünde "Öneri Yöntemi" olarak Markowitz MVO kullanılırken, Amaç Fonksiyonu ve Getiri Modeli bileşenleri agresif, dengeli ve korumacı modeller özelinde farklılık göstermektedir.

Haftalık Veri Takvimi

Tarih	TSİ	Ülke	Açıklanacak Veri	Dönemi	Beklenti	Önceki
23 Eylül	11:00	Euro Bölgesi	İmalat PMI (Öncü)	Eylül	-	45,8
23 Eylül	11:00	Euro Bölgesi	Hizmet PMI (Öncü)	Eylül	-	52,9
23 Eylül	15:00	ABD	Fed Üyesi Bostic'in Konuşması			
23 Eylül	16:45	ABD	İmalat PMI (Öncü)	Eylül	48,5	47,9
23 Eylül	16:45	ABD	Hizmet PMI (Öncü)	Eylül	55,2	55,7
23 Eylül	16:45	ABD	Bileşik PMI (Öncü)	Eylül	-	54,6
23 Eylül	17:15	ABD	Fed Üyesi Goolsbee'nin Konuşması			
24 Eylül	03:30	Japonya	İmalat PMI (Öncü)	Eylül	-	49,8
24 Eylül	03:30	Japonya	Hizmet PMI (Öncü)	Eylül	-	53,7
24 Eylül	10:00	Türkiye	Reel Sektör Güven Endeksi	Eylül	-	98,0
24 Eylül	10:00	Türkiye	Kapasite Kullanım Oranı	Eylül	-	75.40%
24 Eylül	11:00	Türkiye	Yabancı Turist Girişleri (Yıllık)	Ağustos	-	2.60%
24 Eylül	15:30	ABD	Philadelphia Fed İmalat Dışı Aktivite	Eylül	-	-25,1
24 Eylül	17:00	ABD	Conference Board Tüketici Güveni	Eylül	102,8	103,3
24 Eylül	17:00	ABD	Richmond Fed İmalat Endeksi	Eylül	-	-19
24 Eylül	19:00	Euro Bölgesi	AMB Üyesi Nagel'in Konuşması			
25 Eylül	02:50	Japonya	Hizmet ÜFE (Yıllık)	Ağustos	2.70%	2.80%
25 Eylül	04:20	Çin	1 Yıllık Orta Vadeli Kredi Faiz Oranı	Eylül	2.30%	2.30%
25 Eylül	14:00	ABD	MBA Mortgage Başvuruları	20 Eyl	-	14.20%
25 Eylül	17:00	ABD	Yeni Konut Satışları (Aylık)	Ağustos	-6.60%	10.60%
26 Eylül	15:30	ABD	GSYH (Yıllık, Final)	2Ç	2.90%	3.00%
26 Eylül	15:30	ABD	Kişisel Tüketim (Final)	2Ç	-	2.90%
26 Eylül	15:30	ABD	GSYH Fiyat Endeksi (Final)	2Ç	-	2.50%
26 Eylül	15:30	ABD	Çekirdek PCE Fiyat Endeksi (Final)	2Ç	-	2.80%
26 Eylül	15:30	ABD	Dayanıklı Mal Siparişleri (Öncü)	Ağustos	-2.80%	9.80%
26 Eylül	15:30	ABD	Haftalık İşsizlik Maaşı Başvuruları	21 Eyl	-	219k
26 Eylül	16:20	ABD	Fed Başkanı Powell'in Konuşması			
26 Eylül	16:30	Euro Bölgesi	AMB Başkanı Lagarde'in Konuşması			
26 Eylül	17:00	ABD	Askıda Konut Satışları (Aylık)	Ağustos	-	-5.50%
27 Eylül	02:30	Japonya	Tokyo TÜFE (Yıllık)	Eylül	2.20%	2.60%
27 Eylül	02:30	Japonya	Tokyo Çekirdek TÜFE (Yıllık)	Eylül	2.00%	2.40%
27 Eylül	04:30	Çin	Endüstriyel Karlar (Yıllık)	Ağustos	-	3.60%
27 Eylül	08:00	Japonya	Öncü Endeks (Final)	Temmuz	-	109,5
27 Eylül	10:00	Türkiye	Ekonomik Güven Endeksi	Eylül	-	93,1
27 Eylül	10:00	Türkiye	Ticaret Dengesi (Milyar Dolar)	Ağustos	-	-7,29
27 Eylül	11:00	Euro Bölgesi	AMB 1 Yıllık TÜFE Beklentisi Anketi	Ağustos	-	2.80%
27 Eylül	11:00	Euro Bölgesi	AMB 3 Yıllık TÜFE Beklentisi Anketi	Ağustos	-	2.40%
27 Eylül	11:15	Euro Bölgesi	AMB Üyesi Lane'in Konuşması			
27 Eylül	12:00	Euro Bölgesi	Tüketici Güven Endeksi (Final)	Eylül	-	-13,5
27 Eylül	15:30	ABD	Kişisel Gelirler	Ağustos	0.40%	2.40%
27 Eylül	15:30	ABD	Kişisel Giderler	Ağustos	0.30%	0.50%
27 Eylül	15:30	ABD	Kişisel Tüketim Harcamaları Fiyat Endeksi (Aylık)	Ağustos	0.10%	0.20%
27 Eylül	15:30	ABD	Kişisel Tüketim Harcamaları Fiyat Endeksi (Yıllık)	Ağustos	2.30%	2.50%
27 Eylül	15:30	ABD	Çekirdek Kişisel Tüketim Harcamaları Fiyat Endeksi (Aylık)	Ağustos	0.20%	0.20%
27 Eylül	15:30	ABD	Çekirdek Kişisel Tüketim Harcamaları Fiyat Endeksi (Yıllık)	Ağustos	2.70%	2.60%
27 Eylül	17:00	ABD	Michigan Üniversitesi Tüketici Hissiyati (Final)	Eylül	-	69,0
27 Eylül	17:00	ABD	Michigan Üniversitesi Cari Koşullar Endeksi (Final)	Eylül	-	62,9
27 Eylül	17:00	ABD	Michigan Üniversitesi Beklentiler (Final)	Eylül	-	73,0
27 Eylül	17:00	ABD	Michigan Üniversitesi 1 Yıllık Enflasyon Beklentisi (Final)	Eylül	-	2.70%
27 Eylül	17:00	ABD	Michigan Üniversitesi 5-10 Yıllık Enflasyon Beklentisi (Final)	Eylül	-	3.10%

Kaynak: Bloomberg, TCMB, TÜİK, HLY Araştırma, Foreks Türkiye



halkyatirim



halkyatirim



HalkYatirimMenkulDeğerler



Halk Yatırım Menkul Değerler A.Ş.

Yatırım Danışmanlığı ve Bireysel Portföy Yönetimi

Özlem ÜNAL
Müdür

Semih Can ÖZER
Yönetmen

Semih ÖZER
Uzman

Huzeyfe KARAKUŞ
Uzman



yrtdanismanligibpy@halkyatirim.com.tr



0 (216) 285 09 00

ÇEKİNCE

"Yatırım Danışmanlığı" hizmeti; aracı kurumlar, portföy yönetim şirketleri, mevduat kabul etmeyen bankalar ile müşteri arasında imzalanacak Yatırım Danışmanlığı sözleşmesi çerçevesinde sunulmaktadır. Burada yer alan bilgi, yorum ve tavsiyeleri, kişilerin yerindelik testi ile belirlediği risk seviyeleri dikkate alınarak, Halk Yatırım Yatırım Danışmanlığı ve Araştırma birimi nezdinde güvenilir olduğuna inanılan bilgi kaynaklarından yararlanarak hazırlanmakta ve kişiye özel sunulmaktadır. Verilen bu tavsiyeler mali durumunuz ile risk ve getiri tercihlerinize uygun olmayabilir. Bu nedenle, risk yapınıza uygun olmayan şekilde sadece burada yer alan bilgilere dayanılarak yatırım kararı verilmesi beklentilerinize uygun sonuçlar doğurmayabilir. Size özel olarak tahsis edilen Yatırım Danışmanınız ile irtibata geçmeniz ve mali durumunuz ve risk seviyelerinize uygun kararları birlikte almanız tavsiye edilir.

Veri ve grafikler güvenilirliğine inandığımız güvenilir kaynaklardan derlenmiş olup, yapılan yorumlar sadece HALK YATIRIM MENKUL DEĞERLER A.Ş. Yatırım Danışmanlığı'nın beklentilerini yansıtmaktadır. Bu bilgiler ışığında yapılan ve yapılacak olan ileriye dönük yatırımların sonuçlarından Şirketimiz hiçbir şekilde sorumlu tutulamaz. Ayrıca, Halk Yatırım Menkul Kıymetler A.Ş.'nin yazılı izni olmadıkça içeriği kısmen ya da tamamen üçüncü kişilerce hiç bir şekil ve ortamda yayınlanamaz, iktisap edilemez, alıntı yapılamaz, kullanılamaz. İleti, gönderilen kişiye özel ve münhasırdır. İlave olarak, bu raporun gönderildiği ve yukarıdaki açıklamalarımız doğrultusunda kullanıldığı ülkelerdeki yasal düzenlemelerden kaynaklı tüm talep ve dava haklarımız saklıdır.

Uyarı Notu: Bu e-posta'nın içerdiği bilgiler (ekleri dahil olmak üzere) gizlidir. Onayımız olmaksızın üçüncü kişilere açıklanamaz. Bu mesajın gönderilmek istendiği kişi değilseniz, lütfen mesajı sisteminizden derhal siliniz. Halk Yatırım Menkul Değerler A.Ş. bu mesajın içerdiği bilgilerin doğruluğu veya eksiksiz olduğu konusunda bir garanti vermemektedir. Bu nedenle bilgilerin ne şekilde olursa olsun, içeriğinden, iletilmesinden, alınmasından, saklanmasından sorumlu değildir. Bu mesajın içeriği yazarına ait olup, Halk Yatırım Menkul Değerler A.Ş.'nin görüşlerini içermeyebilir.